

ИНФОРМАЦИЯ

об итогах опроса по оценке населением эффективности деятельности руководителей органов местного самоуправления муниципальных образований Архангельской области, государственных унитарных предприятий Архангельской области, муниципальных унитарных предприятий муниципальных образований Архангельской области, государственных учреждений Архангельской области и муниципальных учреждений муниципальных образований Архангельской области, акционерных обществ, контрольный пакет акций которых находится в государственной собственности Архангельской области или в муниципальной собственности муниципальных образований Архангельской области, осуществляющих оказание услуг населению муниципальных образований Архангельской области за 2020 год

В рамках исполнения подпункта «и» пункта 2 Указа Президента Российской Федерации от 07 мая 2012 года № 601 «Об основных направлениях совершенствования системы государственного управления» Правительством Российской Федерации были сформированы Правила оценки населением эффективности деятельности руководителей органов местного самоуправления, унитарных предприятий и учреждений, действующих на региональном и муниципальном уровнях, акционерных обществ, контрольный пакет акций которых находится в собственности субъектов Российской Федерации или в муниципальной собственности, осуществляющих оказание услуг населению муниципальных образований, а также применения результатов указанной оценки (утверждены постановлением Правительства Российской Федерации от 17 декабря 2012 года № 1317).

На основании изменений от 09 июля 2016 года № 654, внесенных в постановление Правительства Российской Федерации от 17 декабря 2012 года № 1317 «О мерах по реализации Указа Президента Российской Федерации от 28 апреля 2008 года № 607 «Об оценке эффективности деятельности органов местного самоуправления городских округов и муниципальных районов» и подпункта «и» пункта 2 Указа Президента Российской Федерации от 07 мая 2012 года № 601 «Об основных направлениях совершенствования системы государственного управления» (далее – постановление Правительства Российской Федерации № 1317), опросы населения с применением IT-технологий проводятся в течение всего (отчетного) календарного года с 01 января по 31 декабря включительно с подведением итогов в срок:

промежуточные итоги за первое полугодие отчетного года:
до 15 июля отчетного года;

годовые итоги: в срок до 01 февраля года, следующего за отчетным.

На основании измененных Правил проведения оценки населением эффективности деятельности руководителей органов местного самоуправления, унитарных предприятий и учреждений, действующих на региональном и муниципальном уровнях, акционерных обществ, контрольный пакет акций которых находится в собственности субъектов российской федерации или в муниципальной собственности, осуществляющих оказание услуг населению муниципальных образований (далее – Правила), утвержденных постановлением Правительства Российской Федерации от 17 декабря 2012 года № 1317, на территории Архангельской области была актуализирована региональная нормативно-правовая база.

В соответствии с указом Губернатора Архангельской области от 24 августа 2016 года № 113-у были внесены изменения в отдельные положения указа Губернатора Архангельской области от 20 ноября 2013 года № 128-у «Об оценке населением эффективности деятельности руководителей органов местного самоуправления муниципальных образований Архангельской области, государственных унитарных предприятий Архангельской области, муниципальных унитарных предприятий муниципальных образований Архангельской области, государственных учреждений Архангельской области и муниципальных учреждений муниципальных образований Архангельской области, акционерных обществ, контрольный пакет акций которых находится в государственной собственности Архангельской области или в муниципальной собственности муниципальных образований Архангельской области, осуществляющих оказание услуг населению муниципальных образований Архангельской области» в части соответствия с федеральной нормативно-правовой базой сроков и регламента проведения.

На территории Архангельской области в соответствии с изменившимся порядком опрос населения по оценке эффективности деятельности глав муниципальных образований, а также руководителей государственных организаций, осуществляющих услуги транспортного обслуживания и обслуживания автомобильных дорог, жилищно-коммунальные услуги (организация теплоснабжения, водоснабжения, водоотведения, электроснабжения, газоснабжения), проводится в течение всего (отчетного) календарного года с 01 января по 31 декабря включительно в информационно-телекоммуникационной сети «Интернет». Для этих целей был создан специальный раздел и баннер со ссылкой на опрос, который был размещен на официальном сайте Правительства Архангельской области, а также на сайтах всех муниципальных образований Архангельской области.

Информация о динамике участников опроса в разрезе муниципальных образований предоставлена в таблице:

| Муниципальное образование | Численность участников опроса, человек | | | | |
|------------------------------------|--|----------|----------|----------|----------|
| | 2016 год | 2017 год | 2018 год | 2019 год | 2020 год |
| Город Архангельск | 56 | 130 | 170 | 42 | 36 |
| Город Коряжма | 0 | 1 | 23 | 3 | 58 |
| Котлас | 4 | 23 | 49 | 8 | 27 |
| Мирный | 0 | 1 | 9 | 17 | 17 |
| Новая Земля | 0 | 2 | 2 | 0 | 0 |
| Город Новодвинск | 12 | 22 | 81 | 31 | 18 |
| Северодвинск | 4 | 62 | 132 | 494 | 181 |
| Вельский муниципальный район | 228 | 236 | 283 | 14 | 154 |
| Верхнетоемский муниципальный район | 115 | 121 | 130 | 4 | 52 |
| Вилегодский муниципальный район | 1 | 11 | 12 | 2 | 2 |
| Виноградовский муниципальный район | 2 | 8 | 64 | 13 | 4 |
| Каргопольский муниципальный район | 5 | 11 | 12 | 19 | 3 |
| Коношский муниципальный район | 2 | 4 | 6 | 0 | 3 |
| Котласский муниципальный район | 1 | 9 | 11 | 9 | 9 |
| Красноборский муниципальный район | 6 | 11 | 11 | 10 | 2 |
| Ленский муниципальный район | 6 | 10 | 23 | 9 | 19 |
| Лешуконский муниципальный район | 0 | 1 | 2 | 0 | 0 |
| Мезенский муниципальный район | 0 | 2 | 26 | 3 | 3 |
| Няндомский муниципальный район | 8 | 42 | 56 | 29 | 3 |
| Онежский муниципальный район | 33 | 48 | 68 | 14 | 1 |
| Пинежский муниципальный район | 35 | 36 | 38 | 0 | 7 |
| Плесецкий муниципальный район | 52 | 58 | 65 | 0 | 14 |
| Приморский муниципальный район | 1 | 225 | 327 | 38 | 50 |
| Устьянский муниципальный район | 5 | 7 | 8 | 1 | 13 |
| Холмогорский муниципальный район | 0 | 6 | 26 | 0 | 103 |
| Шенкурский муниципальный район | 0 | 3 | 3 | 2 | 7 |
| Всего | 576 | 1 090 | 1 637 | 762 | 786 |

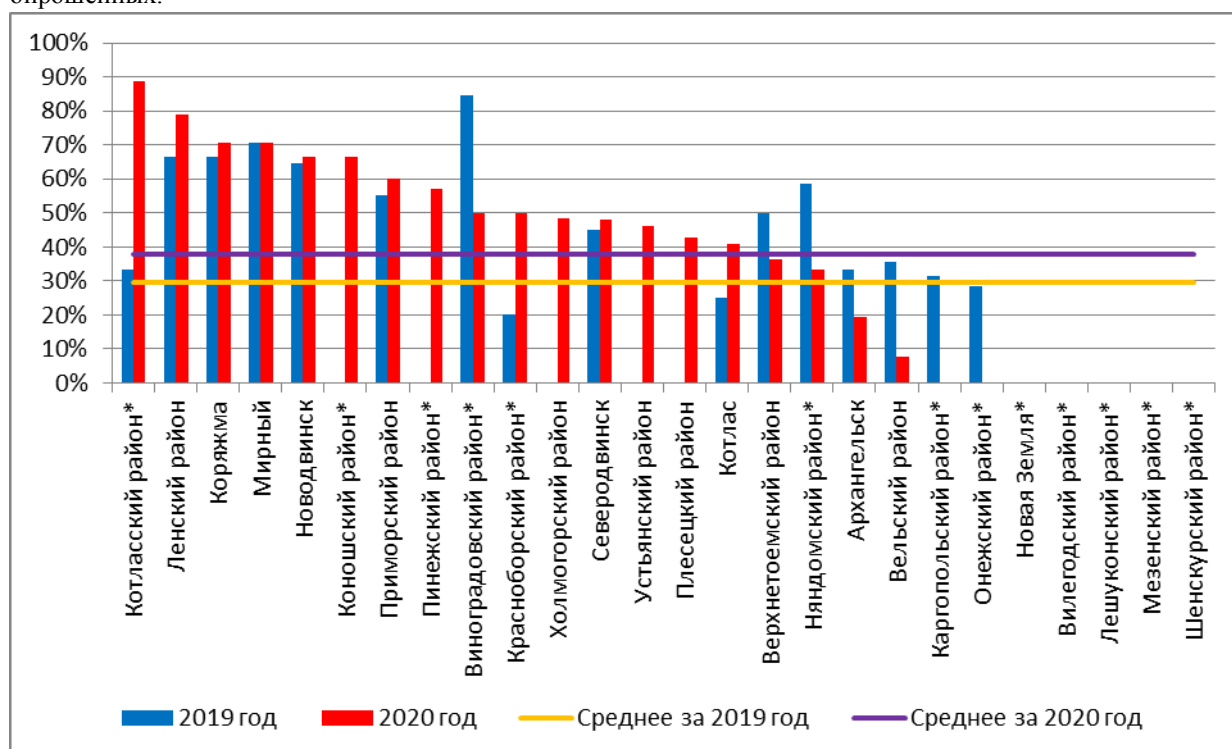
По итогам 2020 года наблюдается все также низкое число респондентов по сравнению с 2018 годом.

На 1 января 2021 года в гор. Северодвинск приняло участие в голосовании 181 человек, что составляет 23% от числа всех респондентов по области. Администрацией муниципального образования гор. Северодвинск была проведена качественная информационная кампания для увеличения числа опрошенных в течение всего 2020 года.

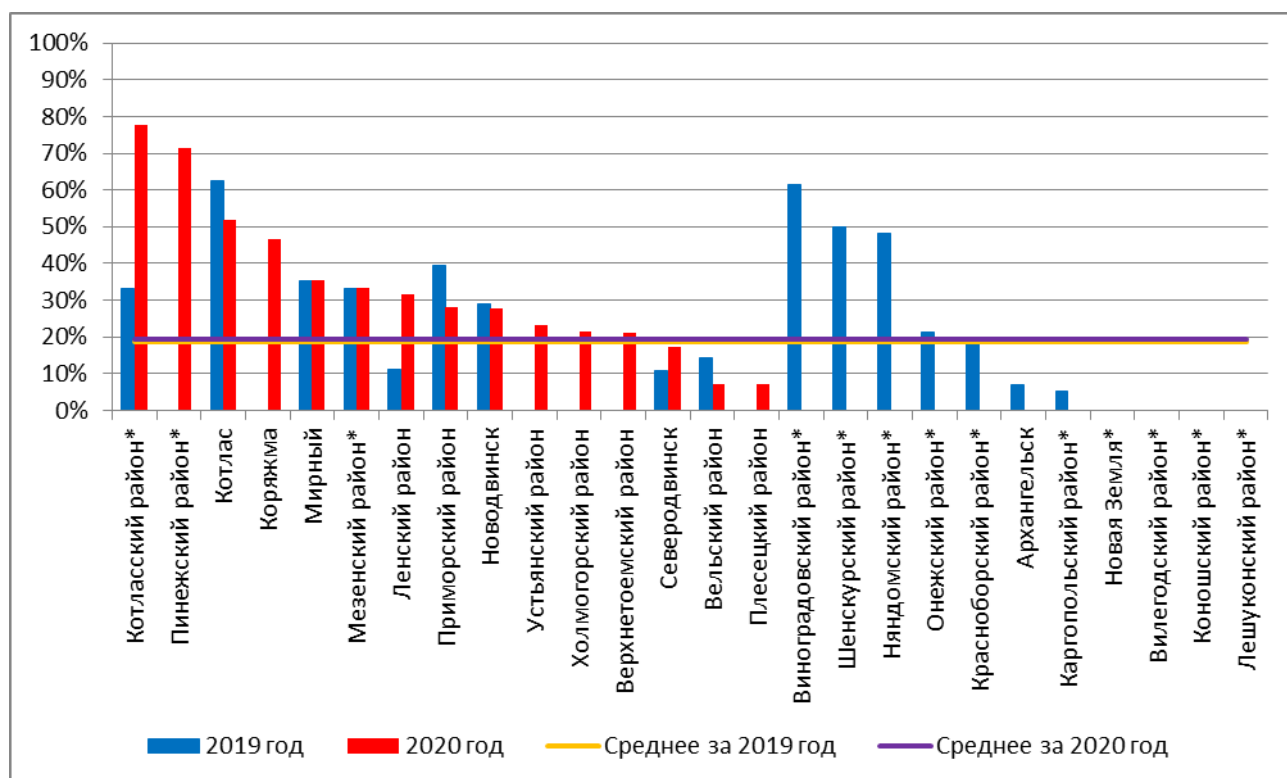
В 13 муниципальных образованиях приняло участие не более 10 человек, что говорит о нерепрезентативности выборки. Из них в 2 муниципальных образованиях вообще нет респондентов.

Предварительные результаты опроса по каждому направлению оценки приведены ниже. «Звездочкой» отмечены те муниципальные районы, в которых выборка является нерепрезентативной.

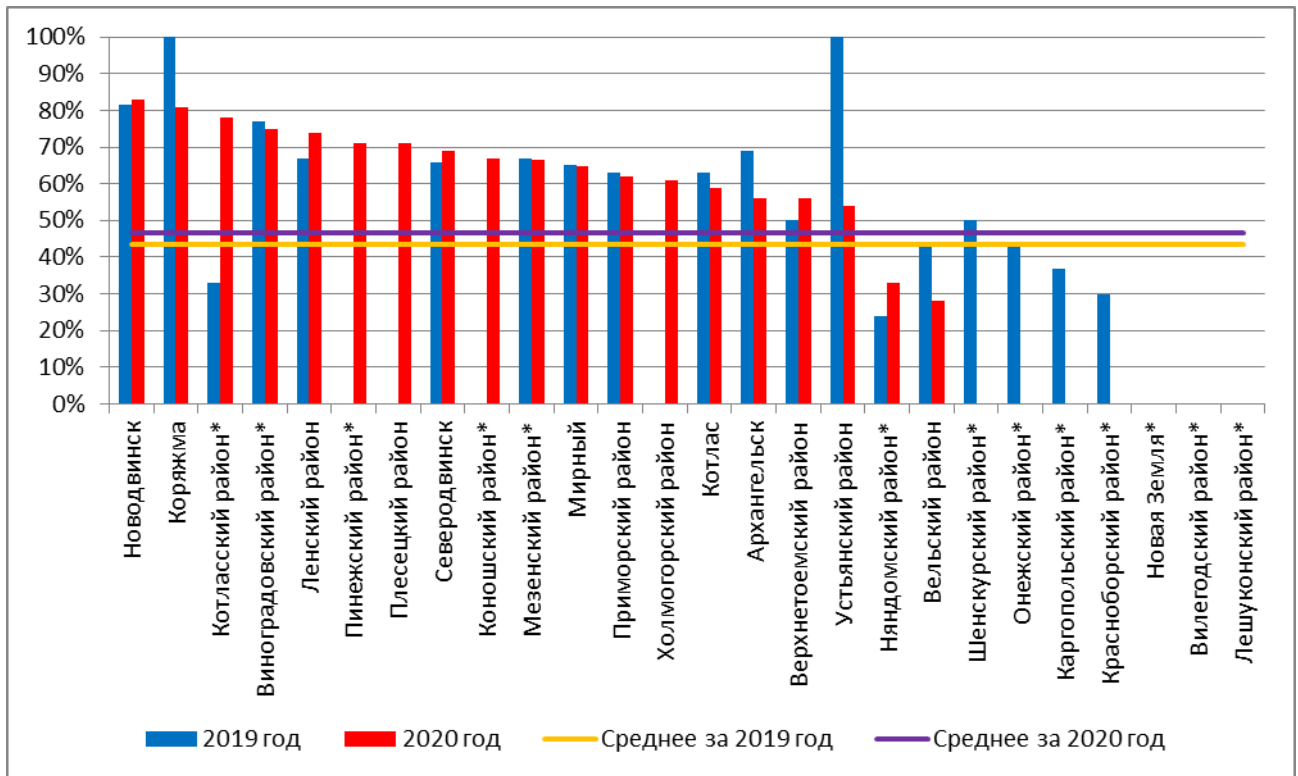
1. Удовлетворенность населения организацией транспортного обслуживания, процент от числа опрошенных.



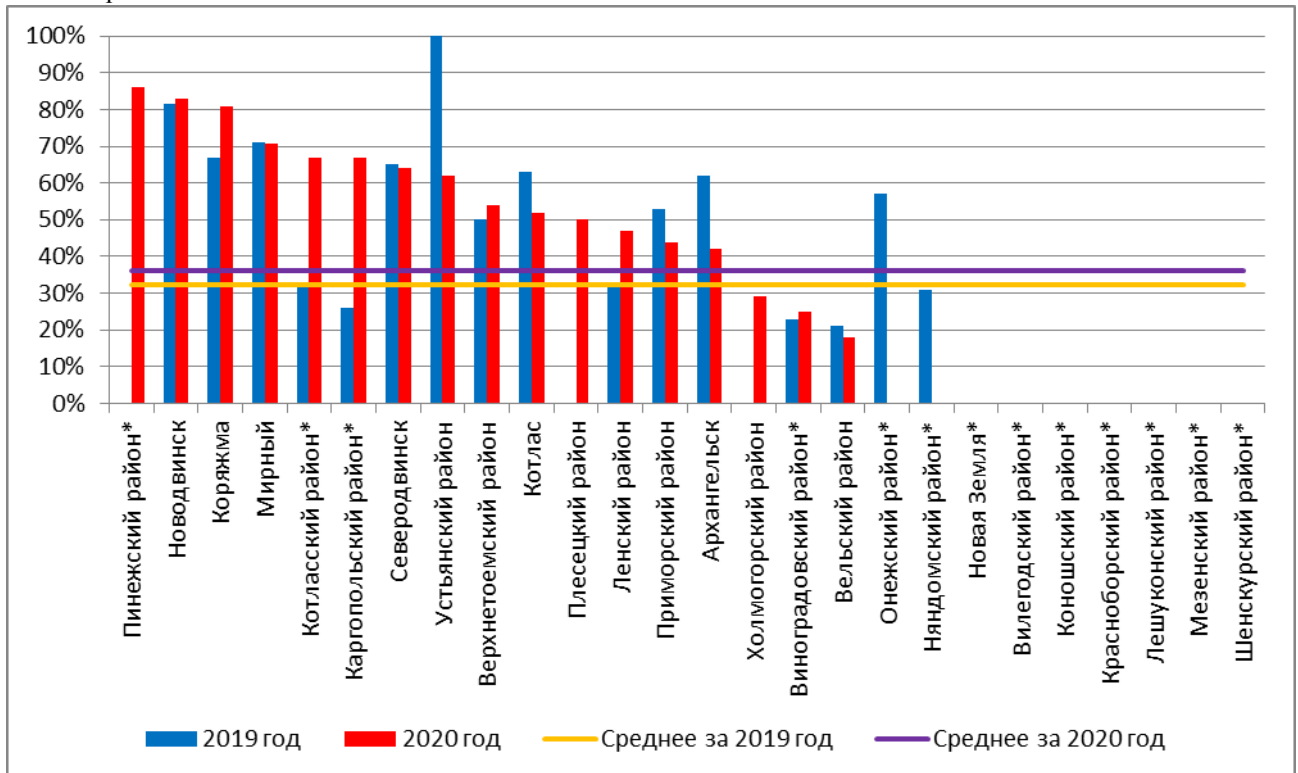
2. Удовлетворенность населения качеством автомобильных дорог, процент от числа опрошенных.



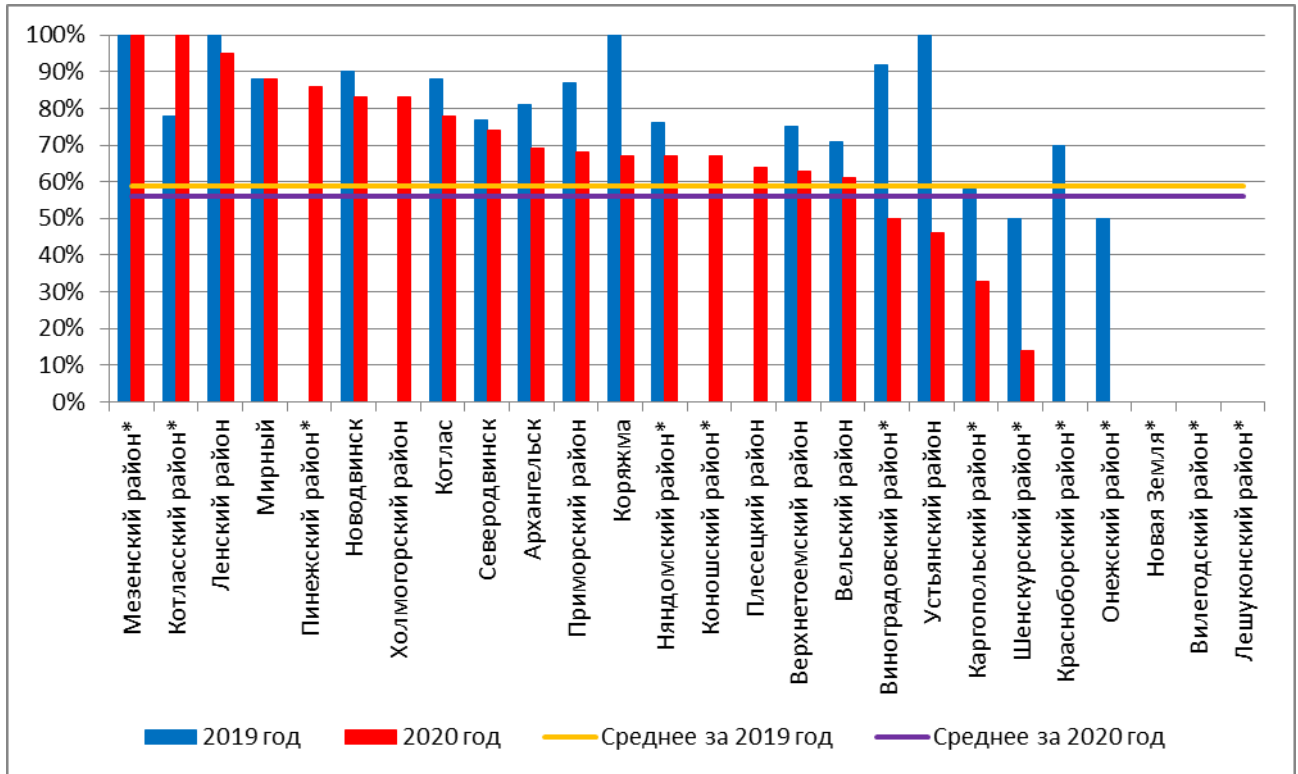
3. Удовлетворенность населения уровнем организации теплоснабжения, процент от числа опрошенных.



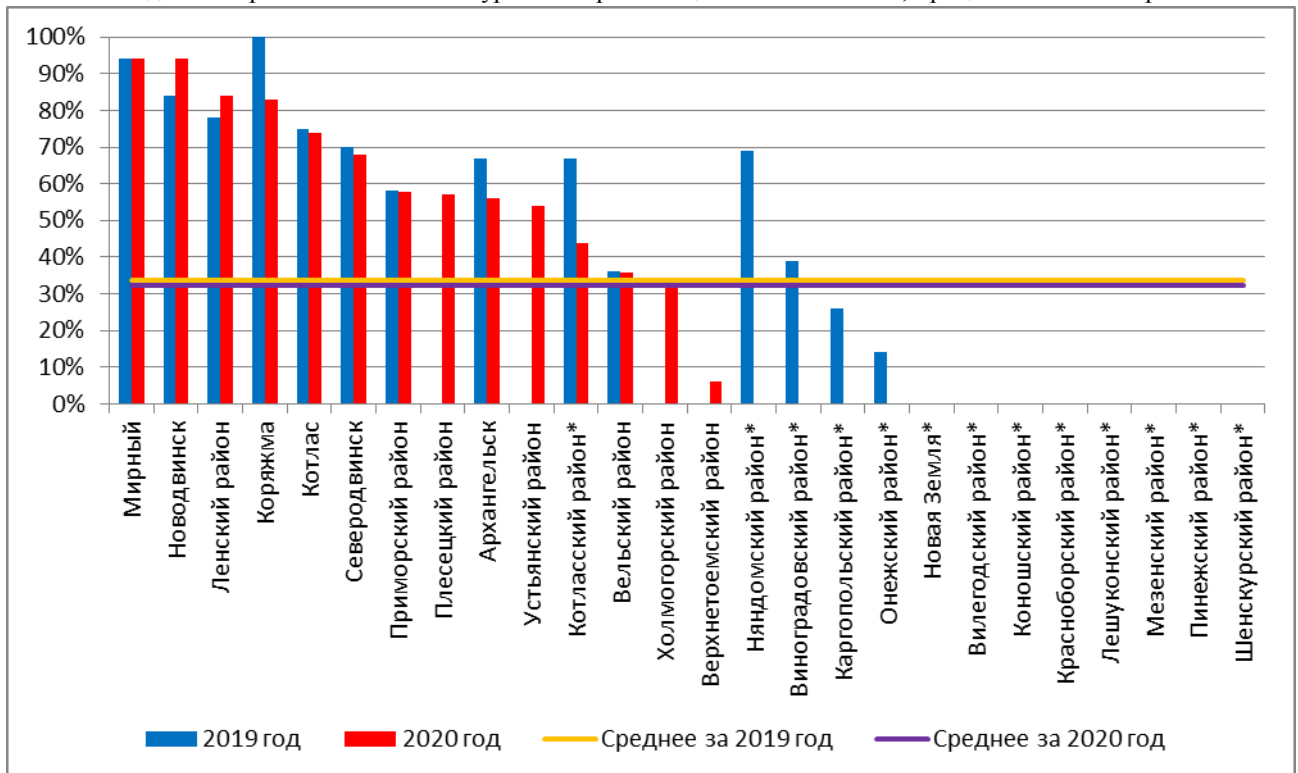
4. Удовлетворенность населения уровнем организации водоснабжения (водоотведения), процент от числа опрошенных.



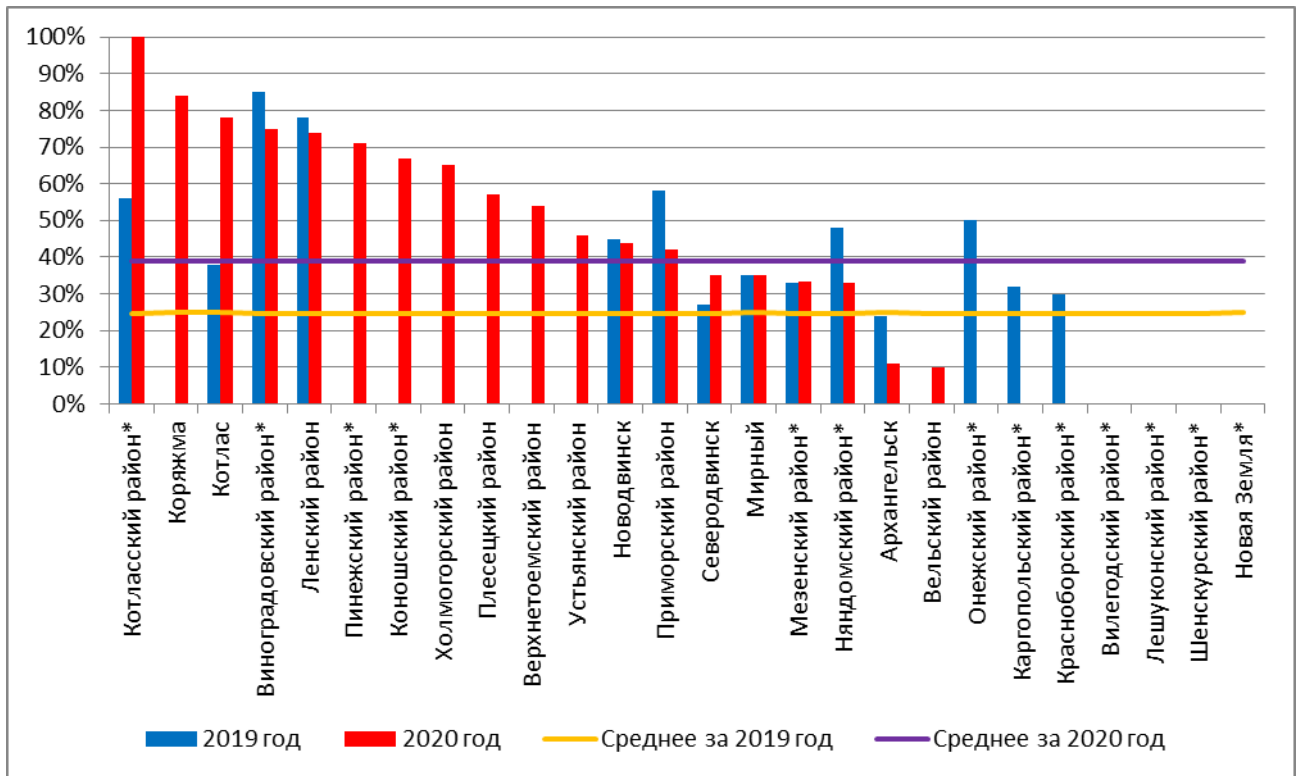
5. Удовлетворенность населения уровнем организации электроснабжения, процент от числа опрошенных.



6. Удовлетворенность населения уровнем организации газоснабжения, процент от числа опрошенных.



7. Удовлетворенность населения деятельностью главы муниципального образования, процент от числа опрошенных.



8. Удовлетворенность населения деятельностью представительного органа муниципального образования (депутатов), процент от числа опрошенных.

